

# Produktdatenblatt

DELEGIERTE VERORDNUNG (EU) 2019/2015 DER KOMMISSION zur Energieverbrauchskennzeichnung von Lichtquellen

**Name oder Handelsmarke des Lieferanten:** Villeroy & Boch

**Anschrift des Lieferanten:** Sompex GmbH & Co. KG, Werftstraße 20-22, 40549 Düsseldorf, DE

**Modellkennung:** 97312

**Art der Lichtquelle:**

Verwendete Beleuchtungstechnologie:	LED	Ungebündelt oder gebündelt:	NDLS
Art des Sockels der Lichtquelle (oder andere elektrische Schnittstelle)	OSRAM 2835 SMD		
Netzspannung/Nicht direkt an die Netzspannung angeschlossen:	NMLS	Vernetzte Lichtquelle (CLS):	Nein
Farblich abstimmbare Lichtquelle:	Nein	Hülle:	-
Lichtquelle mit hoher Leuchtdichte:	Nein		
Blendschutzschild:	Nein	Dimmbar:	Ja

## Produktparameter

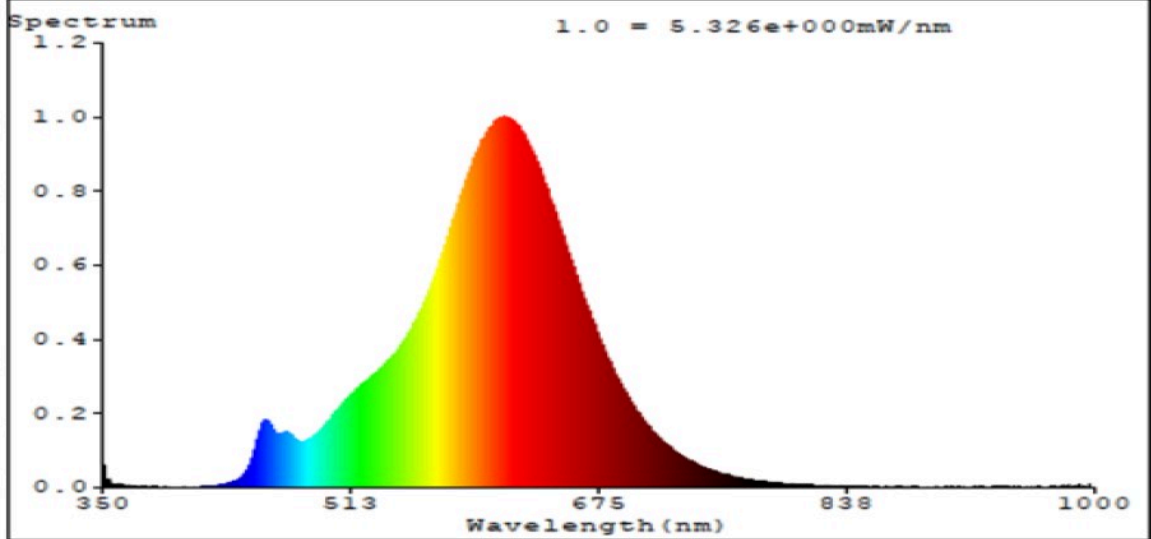
Parameter	Wert	Parameter	Wert
<b>Allgemeine Produktparameter:</b>			
Energieverbrauch im Ein-Zustand (kWh/1000 h), auf die nächstliegende ganze Zahl gerundet	2	Energieeffizienzklasse	F
Nutzlichtstrom ( $\phi_{use}$ ) mit Angabe, ob sich der Wert auf den Lichtstrom in einer Kugel ( $360^\circ$ ), in einem breiten Kegel ( $120^\circ$ ) oder in einem schmalen Kegel ( $90^\circ$ ) bezieht	200 in Kugel ( $360^\circ$ )	ähnliche Farbtemperatur, gerundet auf die nächstliegenden 100 K, oder Spanne der einstellbaren ähnlichen Farbtemperaturen, gerundet auf die nächstliegenden 100 K	2 200 oder 3 000
Leistungsaufnahme im Ein-Zustand ( $P_{on}$ ) in W	2,0	Leistungsaufnahme im Bereitschaftszustand ( $P_{sb}$ ) in W, auf die zweite Dezimalstelle gerundet	0,00
Leistungsaufnahme im vernetzten Bereitschaftsbetrieb ( $P_{net}$ )	-	Farbwiedergabeindex, auf die nächstliegende gan-	82

für CLS in W, auf die zweite Dezimalstelle gerundet			ze Zahl gerundet, oder Spanne der einstellbaren CRI-Werte	
äußere Abmessungen, ggf. ohne separates Betriebsgerät, Beleuchtungssteuerungsteile und Nicht-Beleuchtungsteile (Millimeter)	Höhe	45	Spektrale Strahlungsverteilung im Bereich 250 nm bis 800 nm bei Volllast	Siehe Bild auf letzter Seite
	Breite	45		
	Tiefe	1		
Angabe zu einer gleichwertigen Leistungsaufnahme <sup>(a)</sup>		-	Falls ja, gleichwertige Leistungsaufnahme (W)	-
			Farbwertanteile (x und y)	0,437 0,399
<b>Parameter für LED- und OLED-Lichtquellen:</b>				
Wert des R9-Farbwiedergabeindex		9	Lebensdauerfaktor	1,00
Lichtstromerhalt		0,96		

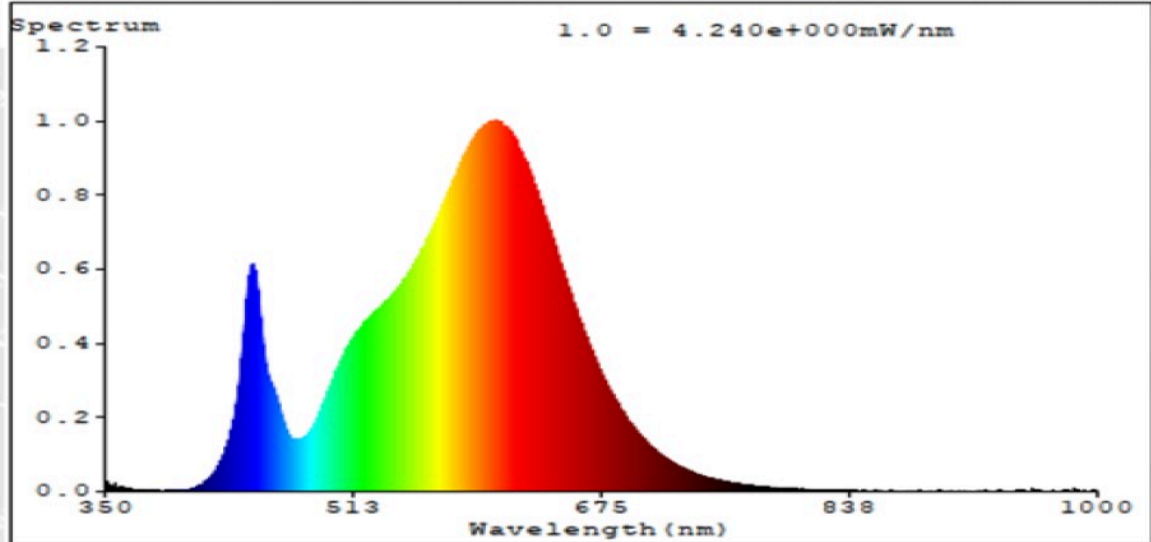
(a) „-“: nicht zutreffend;

(b) „-“: nicht zutreffend;


**Model: 97310 (2200K)**



**Model: 97310 (3000K)**



Das Modell wurde auf dem Unionsmarkt in Verkehr gebracht , und zwar ab dem 20



**EPREL-Eintragungsnummer** 2253836

<https://eprel.ec.europa.eu/qr/2253836>

**Lieferant:** Sompex GmbH & Co. KG (Hersteller)

**Website:** [www.sompex.de](http://www.sompex.de)

**Kundenbetreuung:**

**Name:** Sompex GmbH & Co. KG

**Website:** [www.sompex.de](http://www.sompex.de)

**E-Mail-Adresse:** [info@sompex.de](mailto:info@sompex.de)

**Telefonnummer:** 0049-211-522807-0

**Anschrift:**

Werftstraße 20-22  
40549 Düsseldorf  
Deutschland